

B&S Civiel



Werkadministratie

Stappenplan

Bakker & Spees

versie 31 mei 2011

Inhoudsopgave

1 Inleiding	3
2 Activeren	3
3 Registreren.....	4
4 Afdrukken	6

1 Inleiding

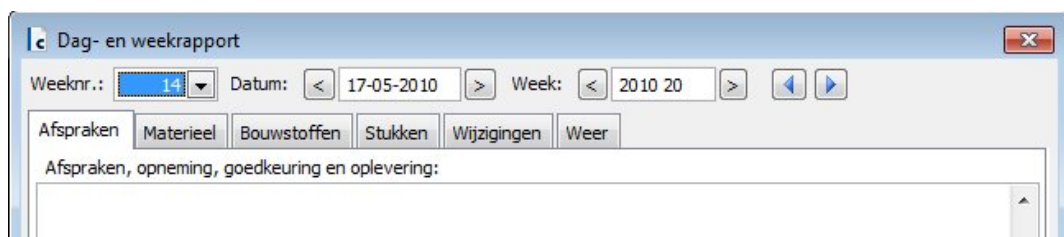
Dit stappenplan is er om u op weg te helpen met het gebruik van Civiel Werkadministratie.

Deze nieuwe optie in RAW-Administratie maakt het mogelijk naast de zes standaardtabbladen (de administratieve aandachtspunten) meer informatie te registreren. Bijvoorbeeld onwerkbaar dagen, maar ook gewerkte uren of gemaakte kosten.

Als u tijdens het gebruik toch nog vragen heeft, staat de helpdesk van Bakker & Spees klaar om deze voor u te beantwoorden.

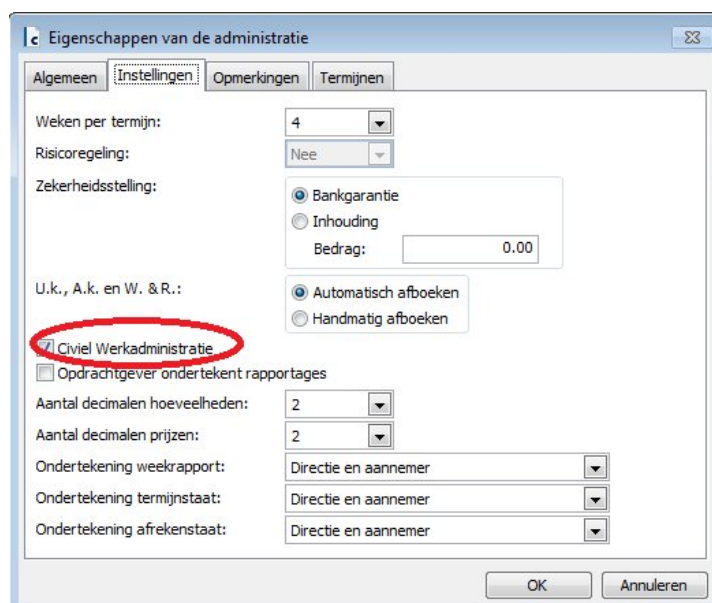
2 Activeren

Wanneer u een RAW-administratie activeert, wordt er standaard met zes tabbladen gewerkt voor het registreren van de administratieve gegevens in een weekrapport.



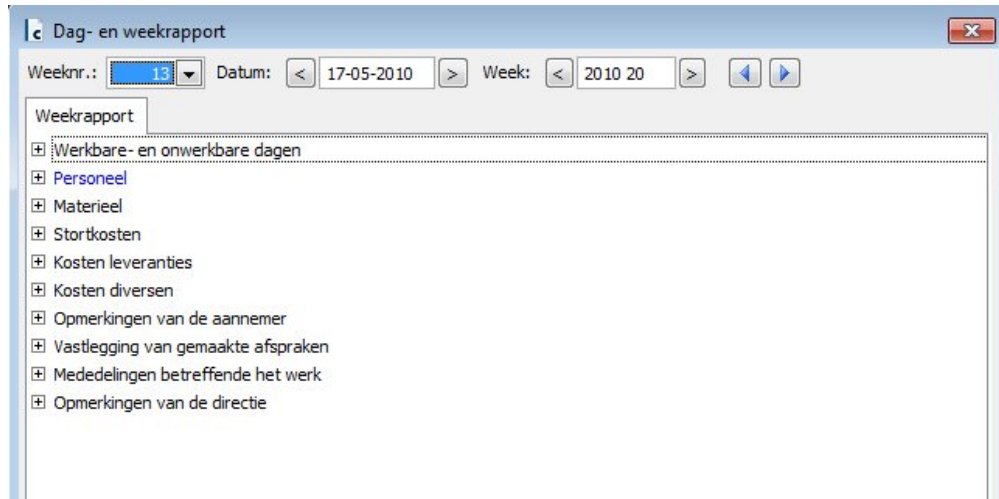
Met Civiel Werkadministratie kunt u bij het activeren van een administratie kiezen voor een andere, uitgebreidere manier van registreren.

Kies het tabblad [Instellingen] voor het definitief verklaren van een administratie en vervolgens voor de optie *Civiel Werkadministratie*

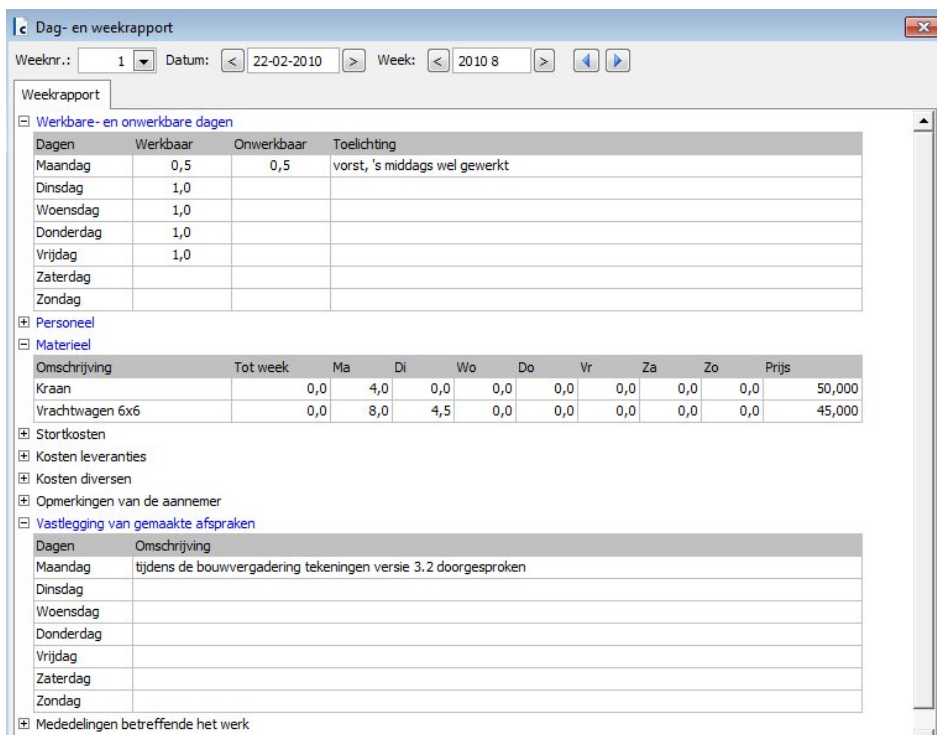


3 Registreren

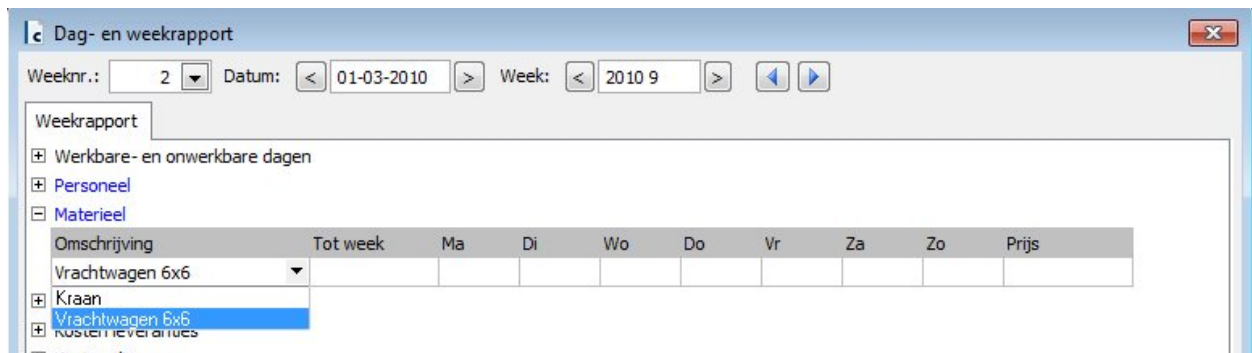
Als u vervolgens in de RAW-administratie een weekrapport aanmaakt, verschijnt de nieuwe invoer-mogelijkheid.



Door het openklikken van een onderwerp kunt u de informatie beschrijven of registreren.



Voor het registreren van uren of kosten kunt u gebruik maken van een lijstje met reeds ingevoerde gegevens.



The screenshot shows a software window titled "Dag- en weekrapport". At the top, there are input fields for "Weeknr.:" (set to 2), "Datum:" (set to 01-03-2010), and "Week:" (set to 2010 9). Below these are expandable sections for "Werkbare- en onwerkbare dagen", "Personeel", and "Materieel". Under "Materieel", a table is displayed with the following structure:

Omschrijving	Tot week	Ma	Di	Wo	Do	Vr	Za	Zo	Prijs
Vrachtwagen 6x6									
Kraan									
Vrachtwagen 6x6									

Als al deze gegevens zijn ingevoerd klikt u op **[OK]** om verder te gaan met het invullen van de verwerkte hoeveelheden.

4 Afdrukken

Voor het afdrukken van de gegevens (afdrukken van een weekrapport) heeft u nu de extra mogelijkheid *Kosten afdrukken*.

Indien u deze optie aanvinkt, wordt er een afdruk gegenereerd (afdrukvoorbeeld op scherm), waarbij ook alle geregistreerde kosten worden getoond.

Staat het vinkje uit, dan worden alleen de administratieve gegevens getoond.

Afdrukken met kosten:

Week 1 (2010-8)

Van 22-02-2010 t/m 28-02-2010

Bladnr. 1 van 3
17-05-2010

Weekrapport

WERKBARE EN ONWERKBARE DAGEN	WERKBARE DAGEN	ONWERKBARE DAGEN	TOELICHTING
Totaal vorige week	0,0	0,0	vorst, 's middags wel gewerkt
Maandag	0,5	0,5	
Dinsdag	1,0		
Woensdag	1,0		
Donderdag	1,0		
Vrijdag	1,0		
Zaterdag			
Zondag			
Totaal t/m deze week	4,5	0,5	

PERSONEEL	TOTAAL TOT WEEK	MA	DI	WO	DO	VR	ZA	ZO	TOTAAL DEZE WEEK	TOTAAL T/M WEEK	PRIJS PRIJS EENHEID	TOTAAL DEZE WEEK	TOTAAL T/M WEEK
Henk H	0,00	8,0	8,0	8,0	8,0	8,0			40,0	40,0	25,000	1000,00	1000,00
Kees G	0,00	7,5	8,0	6,0	7,5			5,0	34,0	34,0	35,000	1190,00	1190,00
Totaal												2190,00	2190,00

MATERIEEL	TOTAAL TOT WEEK	MA	DI	WO	DO	VR	ZA	ZO	TOTAAL DEZE WEEK	TOTAAL T/M WEEK	PRIJS PRIJS EENHEID	TOTAAL DEZE WEEK	TOTAAL T/M WEEK
Kraan	0,00	4,0							4,0	4,0	50,000	200,00	200,00
Vrachtwagen 6x6	0,00	8,0	4,5						12,5	12,5	45,000	562,50	562,50
Totaal												762,50	762,50

Afdrukken zonder kosten:

Week 1 (2010-8)

Van 22-02-2010 t/m 28-02-2010

Bladnr. 1 van 3
17-05-2010

Weekrapport

WERKBARE EN ONWERKBARE DAGEN	WERKBARE DAGEN	ONWERKBARE DAGEN	TOELICHTING
Totaal vorige week	0,0	0,0	vorst, 's middags wel gewerkt
Maandag	0,5	0,5	
Dinsdag	1,0		
Woensdag	1,0		
Donderdag	1,0		
Vrijdag	1,0		
Zaterdag			
Zondag			
Totaal t/m deze week	4,5	0,5	

PERSONEEL	TOTAAL TOT WEEK	MA	DI	WO	DO	VR	ZA	ZO	TOTAAL DEZE WEEK	TOTAAL T/M WEEK	PRIJS PRIJS EENHEID	TOTAAL DEZE WEEK	TOTAAL T/M WEEK
Henk H	0,00	8,0	8,0	8,0	8,0	8,0			40,0	40,0	25,000	1000,00	1000,00
Kees G	0,00	7,5	8,0	6,0	7,5			5,0	34,0	34,0	35,000	1190,00	1190,00
Totaal												2190,00	2190,00

MATERIEEL	TOTAAL TOT WEEK	MA	DI	WO	DO	VR	ZA	ZO	TOTAAL DEZE WEEK	TOTAAL T/M WEEK	PRIJS PRIJS EENHEID	TOTAAL DEZE WEEK	TOTAAL T/M WEEK
Kraan	0,00	4,0							4,0	4,0	50,000	200,00	200,00
Vrachtwagen 6x6	0,00	8,0	4,5						12,5	12,5	45,000	562,50	562,50
Totaal												762,50	762,50